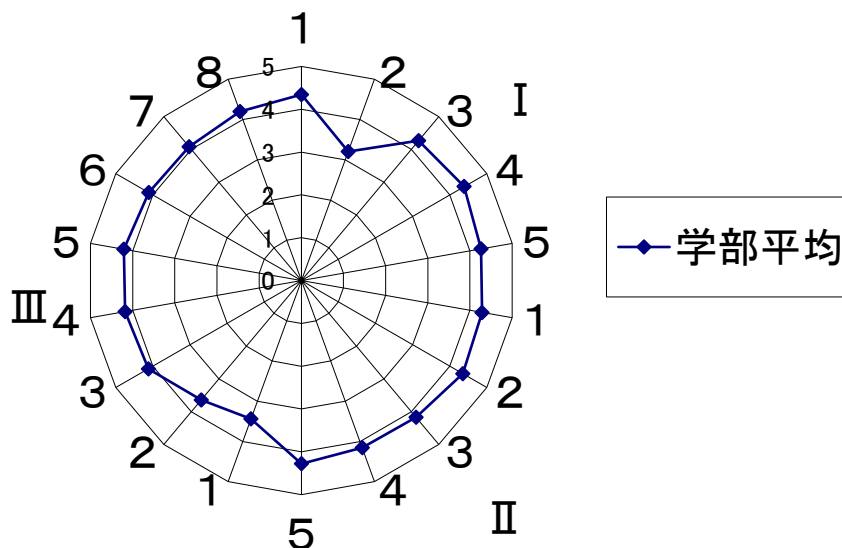


# 平成27年度前期 授業改善のための学生アンケート結果

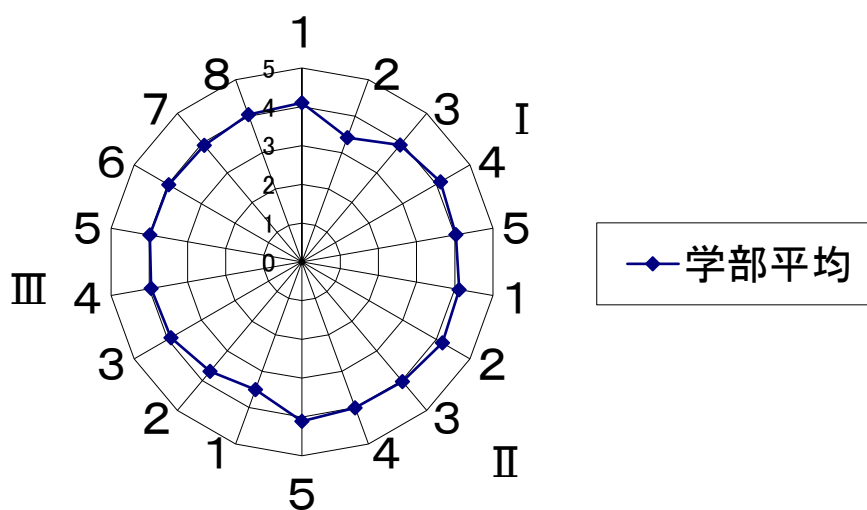
## 社会福祉学部

	I					II					III							
	1	2	3	4	5	1	2	3	4	5	1	2	3	4	5	6	7	8
学部平均	4.34	3.21	4.27	4.39	4.27	4.29	4.35	4.16	4.16	4.28	3.44	3.64	4.12	4.18	4.21	4.12	4.08	4.20



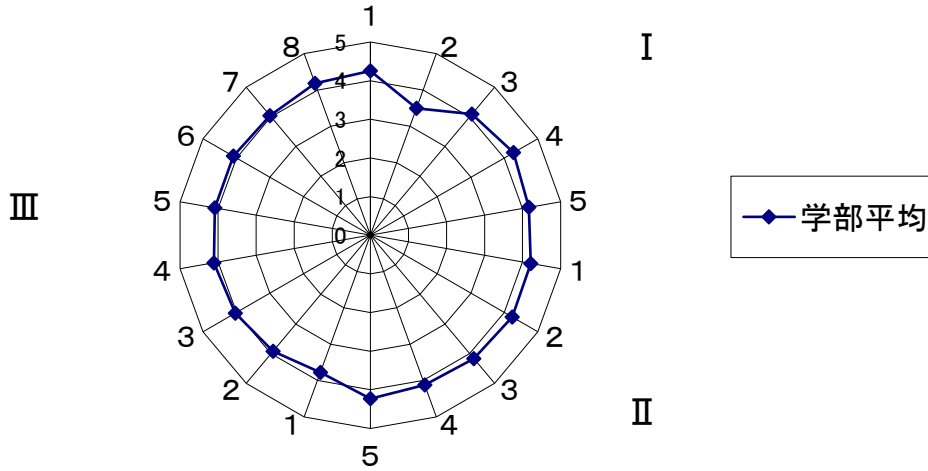
## 看護学部

	I					II					III							
	1	2	3	4	5	1	2	3	4	5	1	2	3	4	5	6	7	8
学部平均	4.10	3.41	3.93	4.13	4.02	4.12	4.18	4.03	4.01	4.11	3.50	3.69	3.91	3.95	3.99	3.97	3.92	4.04



## リハビリテーション学部

	I					II					III							
	1	2	3	4	5	1	2	3	4	5	1	2	3	4	5	6	7	8
学部平均	4.25	3.50	4.09	4.28	4.17	4.21	4.23	4.17	4.12	4.23	3.77	3.92	4.03	4.11	4.09	4.10	4.04	4.18



## 短期大学部

	I					II					III							
	1	2	3	4	5	1	2	3	4	5	1	2	3	4	5	6	7	8
全体平均	4.28	3.20	4.15	4.26	4.18	4.29	4.37	4.22	4.16	4.27	3.44	3.81	4.01	4.10	4.12	4.09	4.02	4.18

